


# "Знакомство с Полхов -Майданской росписью"



У нас в России, в Нижегородской области, есть огромное село – Полховский- Майдан. Со всех сторон окружено оно лесами. И растет в этих лесах много деревьев – лип. Давным-давно из этих деревьев местные мастера начали делать посуду: ложки, миски. Вот так и появилась Полхов – Майданская роспись.




«Деревянный чурбачок завертелся как волчок. Из-под рук струятся стружки, получают игрушки».






Какие цвета используют в своей работе художники Полхов-Майдана?  
(черный, синий, желтый, красный, зеленый, фиолетовый).




# Элементы Полхов-Майданской росписи.



## Ягодки - полхов-майданская роспись





# ЭЛЕМЕНТЫ ПОЛХОВ-МАЙДАНСКОЙ РОСПИСИ





# ПОЛХОВ-МАЙДАН

РАБОТЫ СОВРЕМЕННЫХ МАСТЕРОВ



яблоко



мельница



ябло



гриб-котелка



коток



баран-котелка



солонка



яблоко-котелка



постовец



матрешка



матрешки



птенца-свистулька



короб



утражка-качалка



ваза

Бочонки, копилки,  
Матрешки, грибы.  
Они не малы,  
Да и не велики.  
Свистульки, тарелочки  
В ярких цветах,  
И солнце, и речка,  
И домик в кустах.  
Свободная роспись:  
Шиповник цветет,  
И яблочки зреют,  
И травка растет.  
Рисуют черным  
На стеблях цветы,  
И яркие краски  
Сочны и просты

На одной веточке здесь растут и цветы, и ягоды и яблочки.  
В настоящей жизни так не бывает, а художники сами  
придумали такие декоративные – волшебные цветы.



· Продаются игрушки-тарарушки на ярмарке с прибаутками:

«Не бьется, не ломается, а кто купит - удивляется».



# ПОЛХОВ - МАЙДАНСКАЯ МАТРЕШКА



Матрёшка приобрела небывалое признание как один из всеобъемлющих образов России, символ русского народного искусства. Матрешка считается традиционным русским сувениром, самым популярным среди россиян и иностранных гостей. О матрёшке – деревянной расписной игрушке «с секретом» – знают даже в самых отдалённых от России странах.

# Матрёшка (уменьшительное от имени «Матрёна»)



русская  
деревянная  
игрушка в виде  
расписной куклы,  
внутри которой  
находятся  
подобные ей  
куклы меньшего  
размера.

# История возникновения матрёшки.

Почти всегда они имеют яйцевидную форму с плоским донцем и состоят из двух частей — верхней и нижней. По традиции рисуется женщина в сарафане и платке.



# Сергеево-посадская и загорская матрёшка.





# Семёновская матрёшка



# Вятская матрёшка



# АВТОРСКАЯ МАТРЕШКА

Появляются на свет в разных местах России – Москве, Кирове, Сергиевом Посаде, Санкт-Петербурге, Твери.

Дизайн таких кукол зависит от фантазии художника, их автора. Автор, как правило, лишь слегка отражает в своей игрушке русские традиции, вкладывая в нее новый смысл и сюжет.



# ПОЛХОВ-МАЙДАНСКАЯ МАТРЁШКА



**Своей формой полховская матрёшка заметно отличается от своих Сергиевских и семёновских матрёшек. Кроме того, удивляет ее необыкновенное многообразие от многоместных, подчёркнуто вытянутых по вертикали матрёшек с маленькой, жёстко очерченной головкой до примитивных одноместных матрёшек - столбиков и толстеньких, похожих на грибки, куколок. Роспись полховских матрёшек строится на сочетании малиново - красного, зелёного и чёрного цветов по предварительно нанесённому тушью контуру. “Цветы с наводкой” - наиболее типичная и любимая в Полховском Майдане роспись матрёшки, более близкая и “пестрёные” - украшение при помощи отдельных мазков, “тычков” и точек.**

# Полховско-майдановская матрёшка

**Полховский Майдан расположен в  
Нижегородской области.**

**По характеру  
росписи эти матрёшки напоминают  
детский рисунок.**

**Краски яркие: зелёная,  
жёлтая, синяя, малиновая.**

**Главный  
элемент росписи –  
цветок шиповника –  
символ любви, материнства.**



Полхов-майданская роспись - один из самых молодых художественных промыслов России.

Свое название он получил от большого села Полховский Майдан на юге Нижегородской области.

Основные мотивы узоров этой росписи - цветы: роза, мак, ромашка, тюльпан, шиповник. Есть и сюжетная роспись.

Самое известное изделие Полховского Майдана – матрёшка.





# ПОЛХОВ-МАЙДАНСКАЯ РОСПИСЬ



# ПОЛХОВ-МАЙДАНСКАЯ РОСПИСЬ


При росписи применяют чистые яркие краски, например, синюю, красную, желтую, которые при смешивании и наложении друг на друга дают не менее яркие и красивые красные, зеленые и фиолетовые цвета. Роспись выполняется по предварительно выполненному контуру, который наносят при помощи туши.



# ЭЛЕМЕНТЫ РОСПИСИ



**ЦВЕТЫ**



**ЯГОДКИ**

# ЭЛЕМЕНТЫ РОСПИСИ



ЦВЕТЫ



ЯГОДКИ

# ПОЛХОВ-МАЙДАНСКИЕ МАТРЁШКИ





© Страна Мастеров



# *Полхов - Майданская матрешка*



*Элементы росписи  
Полхов-Майданской  
матрешки*







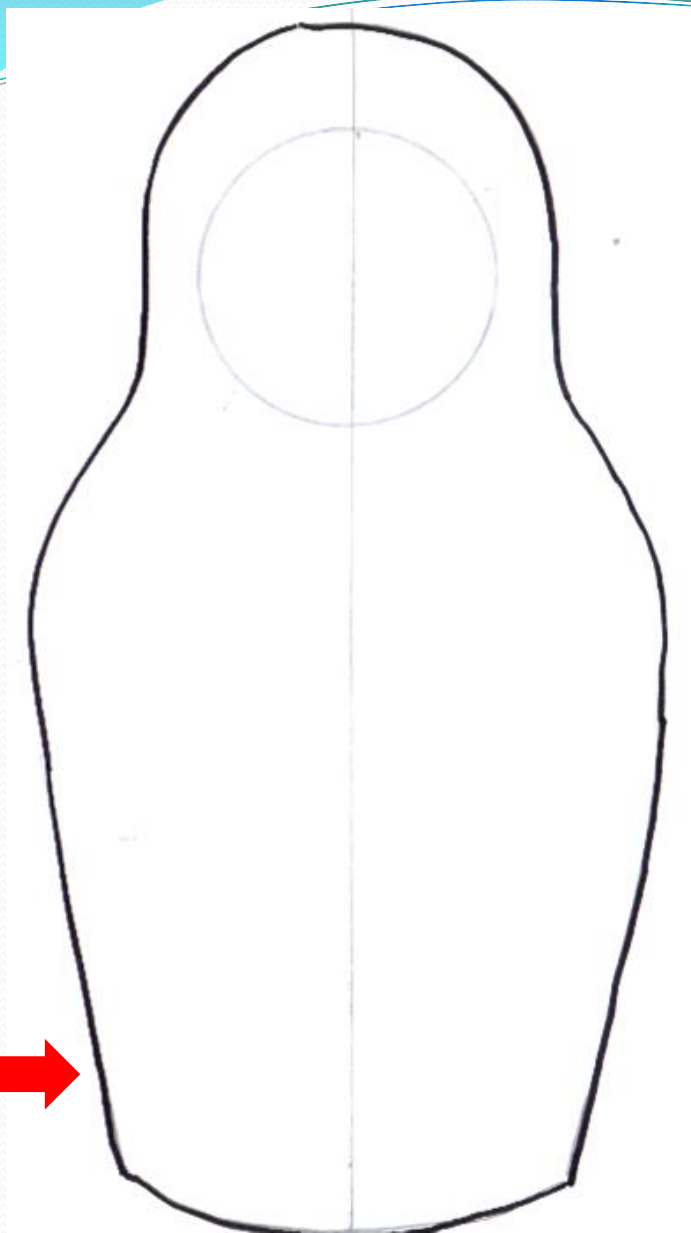
# Полхов-Майданская матрешка





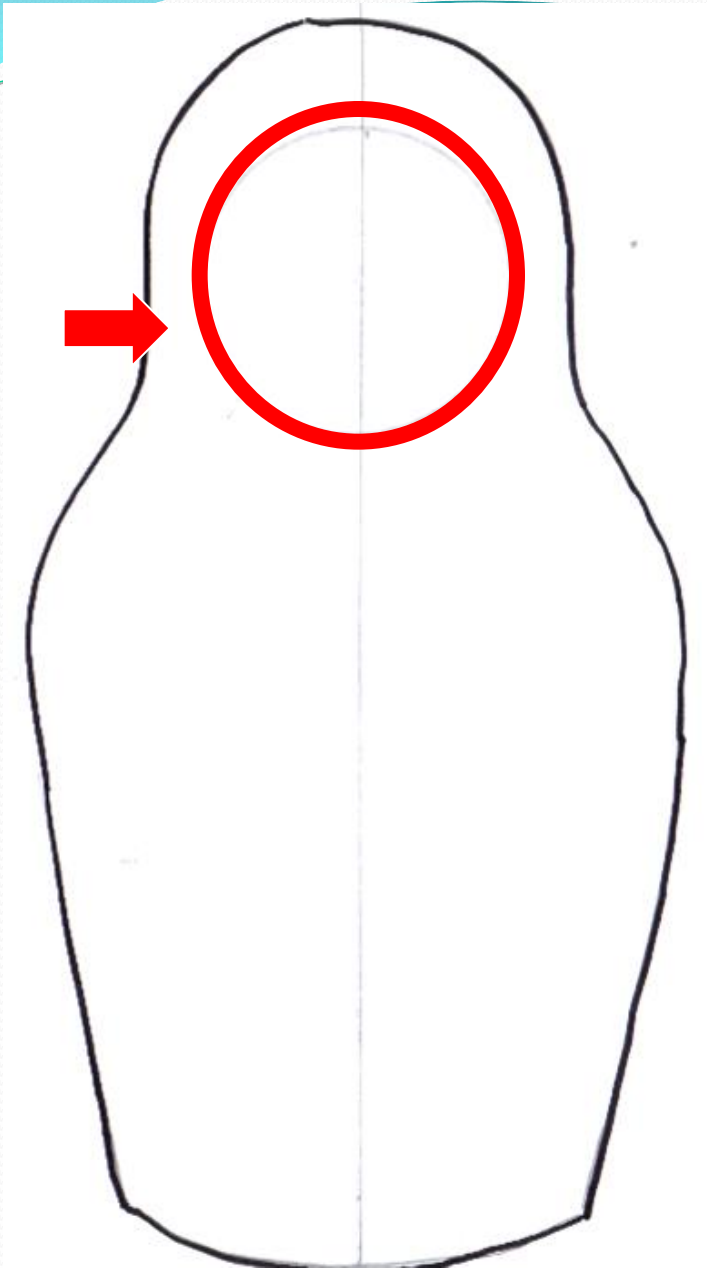
# 1 шаг

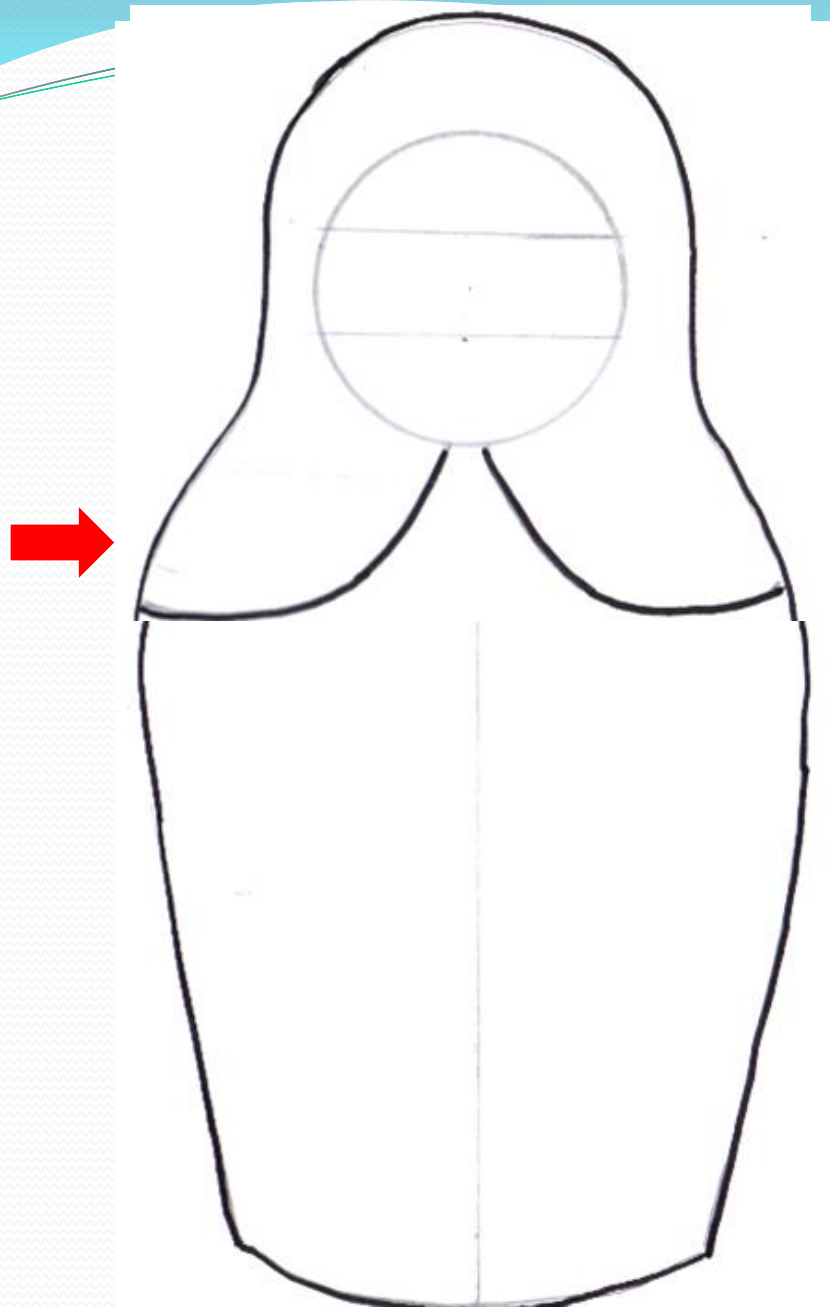
*Обведи по  
контур  
матрешку*



## 2 шаг

Нарисовать  
лицо  
поможет  
круг



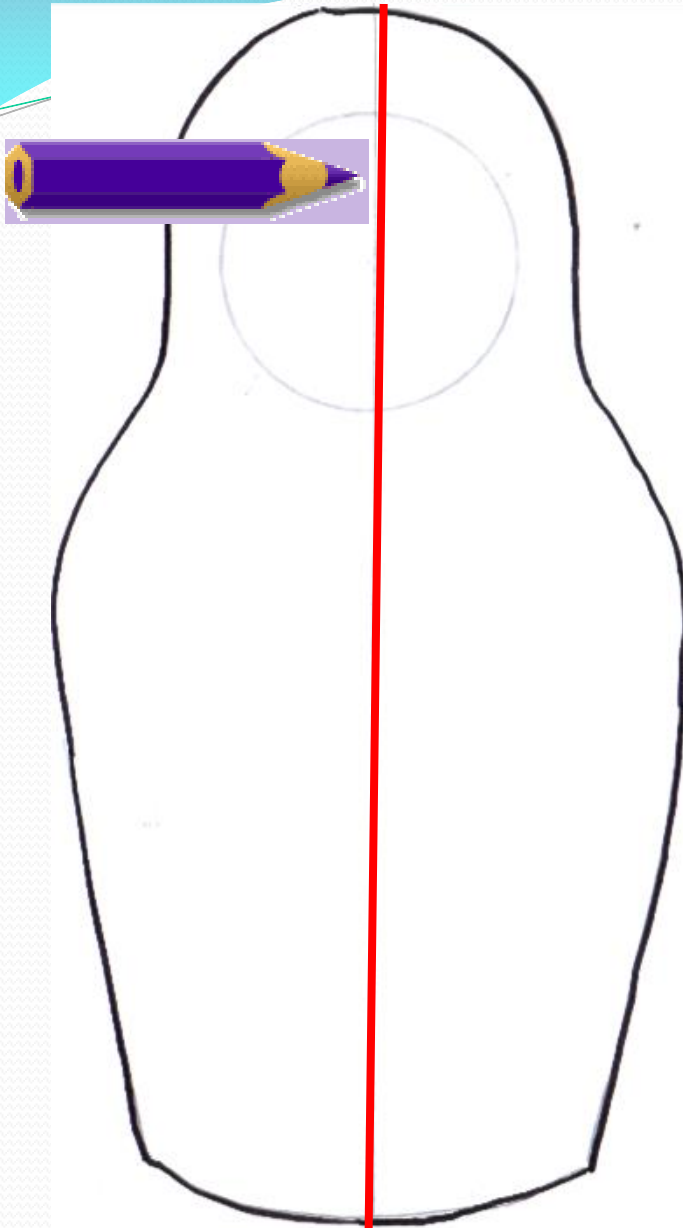


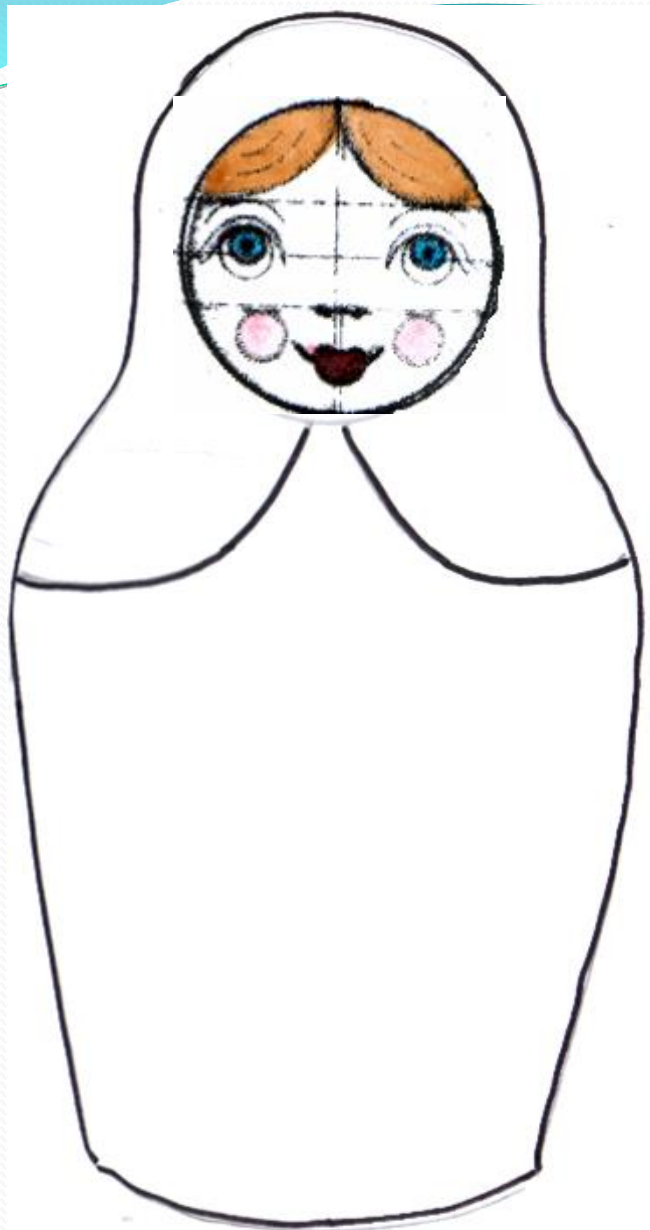
## 3 шаг

*Нарисуй  
платок*

# 4 шаг

*Проведи сверху  
вниз ось  
симметрии,  
разделив  
матрешку на две  
равные части.*





## 5 шаг

*Нанеси  
карандашом на  
лице 2  
горизонтальные  
линии*



# 6 шаг

Образы и моделирование,  
перед материей  
расположены руки  
сарафана  
декоративными  
цветами



# 7 шаг



*Раскрась матрешку!*

Спасибо за внимание.